

**KARTLÄGGNING
AV KOMMUNALA
YRKESUTBILDNINGAR
FÖR VUXNA OCH
YRKESHÖGSKOLAN**

ÖSTERGÖTLANDS LÄN 2009-2014



MÄLARDALSRÅDET



Länsstyrelsen
Stockholm

Yrkesutbildningar inom yrkesvux och yrkeshögskolan i Östergötlands län

År 2009 startades Yrkeshögskolan och kommunerna gavs möjlighet att söka statsbidrag för utbildningar inom yrkesvux. Kartläggningen baseras på statistik från Skolverket och Myndigheten för yrkeshögskolan. Det ger en trolig bild över utbudet i Östra Mellansverige för dessa utbildningsformer mellan 2009-2014. Inom yrkesvux dominerar Hälsa, vård och omsorg. På YH-utbildningarna är fördelningen mellan utbildningarna jämnare.

Totalt 8201 respektive 3676 har antagits till utbildningar inom yrkesvux och YH-utbildning i Östergötlands län under perioden 2009-2014. Det motsvarar 16% av yrkesvux och 9% av YH-utbildningarna i Östra Mellansverige, och 5% av yrkesvux och 5% av YH-utbildningarna i riket.

Inom yrkesvux har flest antagits till Hälsa, vård och omsorg, totalt 3128 antagna under perioden 2010-2014. Näst störst är andelen antagna till Orienteringskurser (allmänna och yrkessvenska), totalt 903 antagna under 2010-2014. Inom YH-utbildningar är flest antagna till Ekonomi, administration och handel, 1092 antagna. Följt av Teknik och tillverkning, 841 antagna, och Hälsa, vård och omsorg, 552 antagna.

Utmaningar i Östergötland

Två av tre mål i Östergötlands regionala utvecklingsplan kan kopplas till den regionala handlingsplanen för Östra Mellansverige. Rekommendationer kopplade till målen handlar om ökat regionalt samarbete kring gymnasieskolorna, vidga arbetsmarknaderna och stärkt yrkeskompetensbedömning. I detta arbete kan yrkesutbildning inom yrkesvux och Yrkeshögskolorna spela en viktig roll.

Arbetsförmedlingen identifierade 2014 följande bristyrken: Civilingenjörer: olika inriktningar, Förskollärare, Gymnasielärare, Installationselektriker, Kockar, Lastbilmekaniker, Läkare, Röntgensjuksköterskor, Specialpedagoger, Styckare.

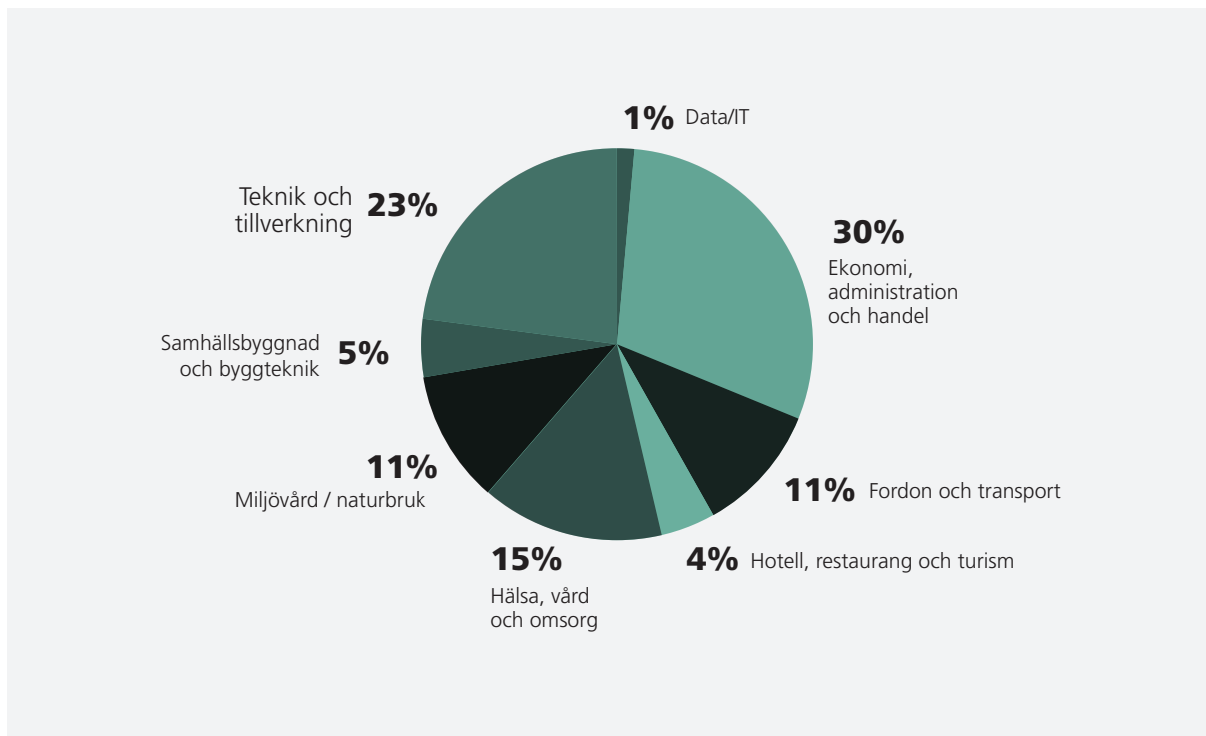
Här arbetar flest idag

Flest anställda finns inom hälso- och sjukvård samt socialt arbete. Nästan lika många arbetar inom försäljning, hotell, restaurang och service.



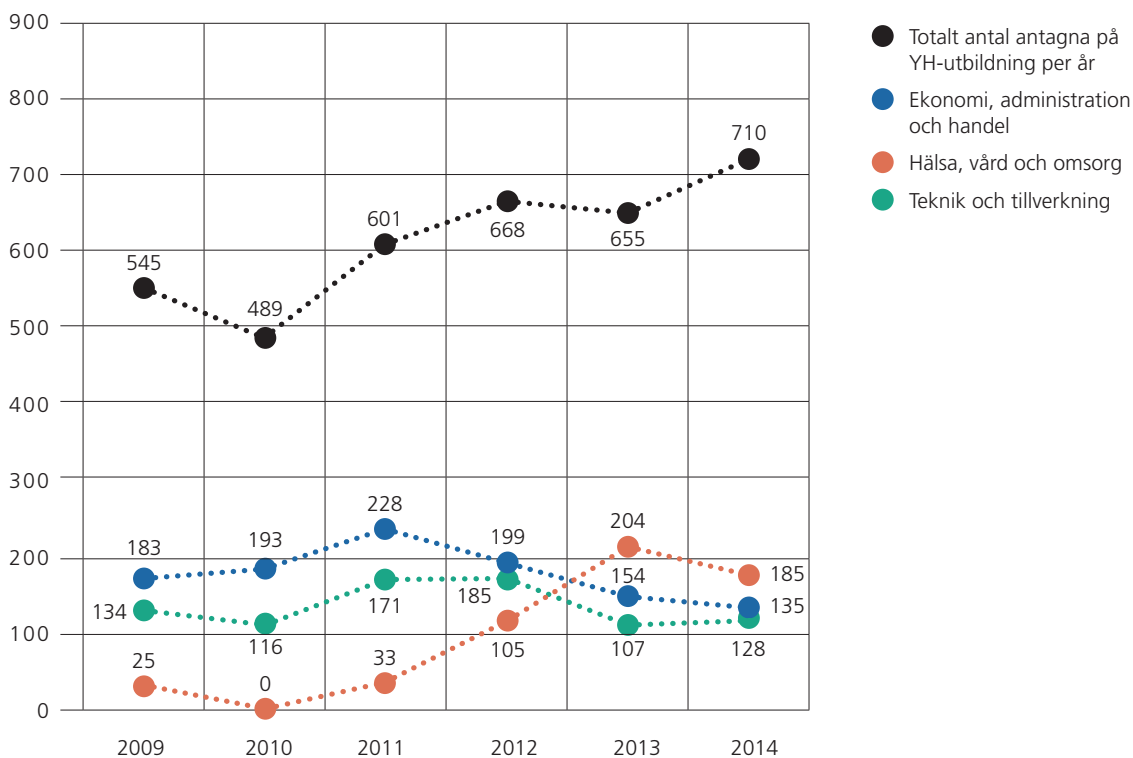
Andelen anställda per yrkesområde 2013, Östergötlands län 16-64 år. Chefer, militärer och anställda där uppgift om yrke saknas ingår inte i siffrorna. Källa: SCB

Totalt antal antagna till YH-utbildningar i Östergötlands län 2009-2014



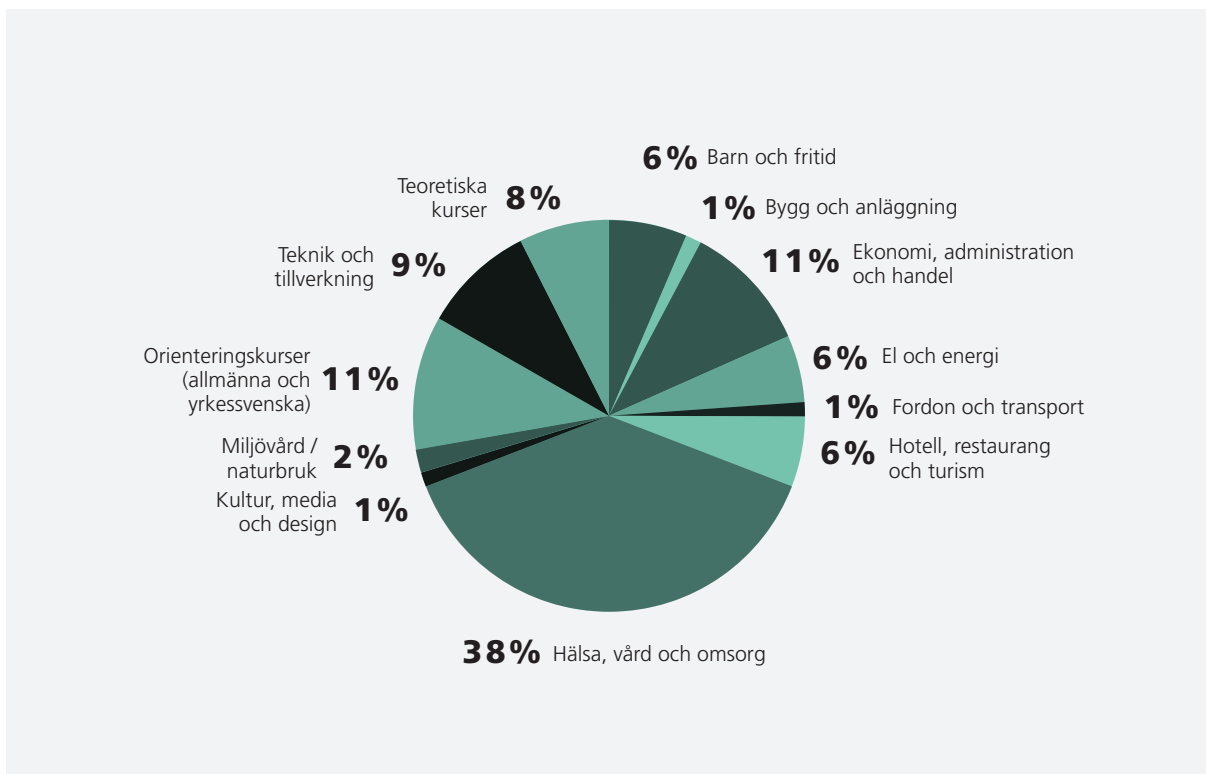
Antagna till YH-utbildningar i Östergötlands län 2009 - 2014

Diagrammet visar de tre utbildningsområden med flest antal antagna över tid.



Totalt antal antagna till yrkesvux i Östergötlands län 2010-2014

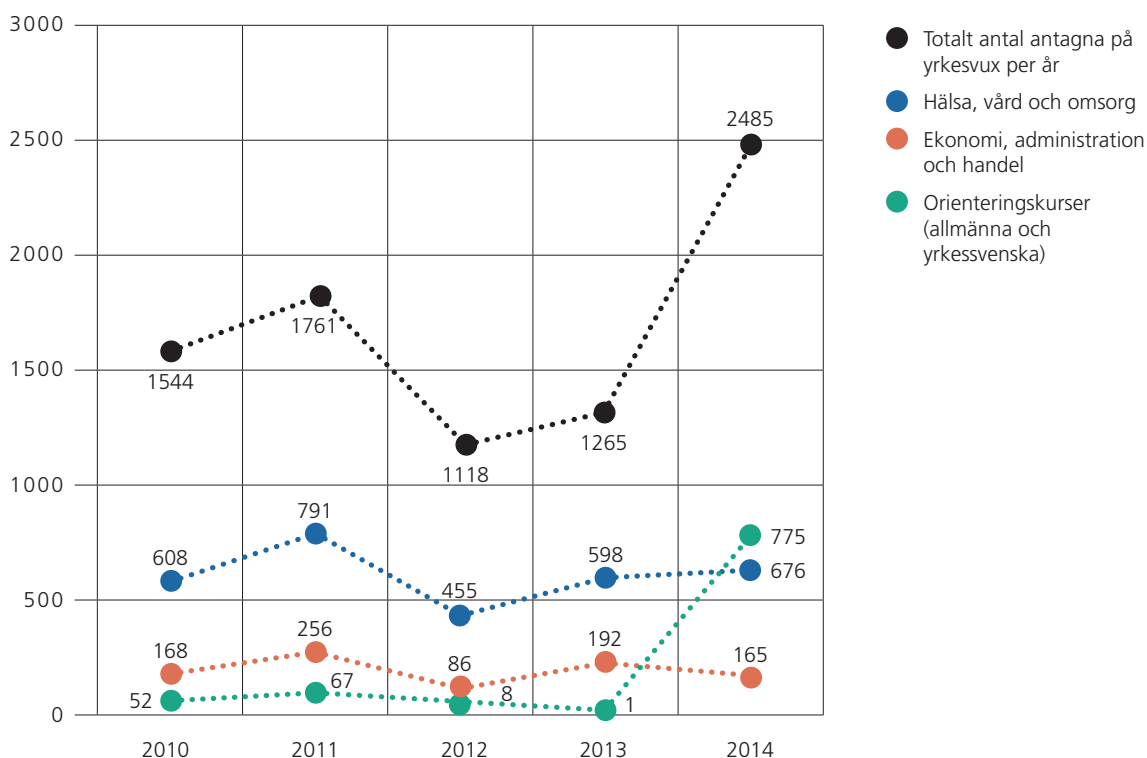
Diagrammet inkluderar ej lärling och förarutbildning.



Antagna till yrkesvux i Östergötlands län 2010 - 2014

Diagrammet visar de tre utbildningsområden med flest antal antagna över tid.

Diagrammet inkluderar ej lärling och förarutbildning.



Tabell 1: Utbildningar i Östergötlands län 2009 - 2014

UTBILDNINGSTYP	KATEGORI	2009	2010	2011	2012	2013	2014	TOTAL
YH	Data/IT						52	52
	Ekonomi, administration och handel	183	193	228	199	154	135	1 092
	Fordon och transport	70	94	71	51	51	53	390
	Hotell, restaurang och turism	39	25	42	10	25	24	165
	Hälsa, vård och omsorg	25		33	105	204	185	552
	Kultur, media och design	8						8
	Miljövård / naturbruk	60	61	56	80	87	57	401
	Samhällsbyggnad och byggt teknik	34			38	27	76	175
	Teknik och tillverkning	134	116	171	185	107	128	841
FÖRARUTBILDNING	Godstransport 1							
	Godstransport 2		28	14			30	72
	Persontransport		24	18	24	43	40	149
LÄRLING	Barn och fritid						3	3
	Bygg och anläggning			14	3	11	27	55
	Ekonomi, administration och handel			9	28	1	10	48
	El och energi					1		1
	Fastighet, VVS och underhåll				1		1	2
	Fordon och transport			2	3		5	10
	Hotell, restaurang och turism			3	3	7	11	24
	Hälsa, vård och omsorg				5	7	19	31
	Miljövård / naturbruk					1	1	2
	Teknik och tillverkning			1	3	3	1	8
	Övrigt			12			2	14
YRKESVUX	Barn och fritid		33	107	4	131	252	527
	Bygg och anläggning		31	18	10	19	28	106
	Ekonomi, administration och handel		168	256	86	192	165	867
	El och energi		102	127	124	38	60	451
	Fastighet, VVS och underhåll		0	0	20	1	7	28
	Fordon och transport				0	0	98	98
	Hotell, restaurang och turism		99	109	77	75	113	473
	Hälsa, vård och omsorg		608	791	455	598	676	3128
	Kultur, media och design		43	19	34	0	0	96
	Miljövård / naturbruk		38	47	27	26	20	158
	Orienteringskurser (allmänna och yrk- essvenska)		52	67	8	1	775	903
	Teknik och tillverkning		113	124	185	161	174	757
	Teoretiska kurser		257	96	108	24	124	609
TOTAL		553	2 085	2 435	1 876	1 995	3 352	12 296

Tabell 2: Antal kvinnor, män och utbildningstyp i Östergötlands län 2009 - 2014

UTBILDNINGSTYP	KÖN	2009	2010	2011	2012	2013	2014	2015	TOTAL
YH	Kvinnor	264	225	275	328	378	360	74	1904
	Män	289	264	326	340	277	350	61	1907
	Uppgift saknas								
FÖRARUTBILDNING	Kvinnor		4	6	3	3	4		20
	Män		48	29	21	40	76		214
	Uppgift saknas								
LÄRLING	Kvinnor			19	34	12	33		98
	Män			22	12	19	47		100
	Uppgift saknas								
YRKESVUX	Kvinnor		887	1296	564	638	1044		4429
	Män		543	542	741	702	587		3115
	Uppgift saknas								
TOTAL		553	1 971	2 515	2 043	2 069	2 501	135	11 787

Tabell 3: Födelseregion och utbildningstyp i Östergötlands län 2010 - 2014

UTBILDNINGSTYP	FÖDELSEREGION	2010	2011	2012	2013	2014	TOTAL
FÖRARUTBILDNING	Europa	26	7	2	6	6	47
	Sverige	24	17	7	29	33	110
	Uppgift saknas						
	Utanför Europa	2	12	15	8	31	68
LÄRLING	Europa		1	2	1	5	9
	Sverige		37	35	27	72	171
	Uppgift saknas			1		1	2
	Utanför Europa		3	8	3	2	16
YRKESVUX	Europa	140	138	93	93	118	582
	Sverige	795	1 205	642	880	1 060	4 582
	Uppgift saknas	88	23	296	8	23	438
	Utanför Europa	241	472	274	359	374	1 720
TOTAL		1 316	1 915	1 375	1 414	1 725	7 745

Tabell 4: Ålder och utbildningstyp
i Östergötlands län 2010 - 2014

UTBILDNINGSTYP	ÅLDER	2010	2011	2012	2013	2014	TOTAL
FÖRARUTBILDNING	19 år eller yngre						
	20 - 24 år	14	8		12	16	50
	25 - 29 år	6	8	4	9	20	47
	30 - 34 år	12	7	6	9	13	47
	35 - 44 år	16	6	8	7	15	52
	45 - 54 år	4	7	5	6	4	26
	55 år eller äldre		2	1		2	5
	Uppgift saknas						
LÄRLING	19 år eller yngre						
	20 - 24 år		7	4	9	14	34
	25 - 29 år		23	10	8	21	62
	30 - 34 år		5	12	5	16	38
	35 - 44 år		2	12	5	10	29
	45 - 54 år		2	7	4	8	21
	55 år eller äldre		2	1		2	5
	Uppgift saknas					9	9
YRKESVUX	19 år eller yngre	6	31	34	4	11	86
	20 - 24 år	447	1152	395	420	509	2 923
	25 - 29 år	277	362	292	294	360	1 585
	30 - 34 år	185	265	252	199	241	1 142
	35 - 44 år	311	761	240	239	269	1 820
	45 - 54 år	168	398	81	155	158	960
	55 år eller äldre	28	32	8	25	17	110
	Uppgift saknas	7					7
TOTAL		1 481	3 080	1 372	1 410	1 715	9 058



MÄLARDALSRADET

www.malardalsradet.se

*Mälardalsrådet är en samverkansorganisation för kommuner och landsting i Stockholm-Mälardalenregionen.
Vi stärker regionens internationella konkurrenskraft genom att vara en mötesplats för politik, näringsliv och akademi.*

Samarbetet gör oss starka!