

**KARTLÄGGNING
AV KOMMUNALA
YRKESUTBILDNINGAR
FÖR VUXNA OCH
YRKESHÖGSKOLAN**

STOCKHOLMS LÄN 2009-2014



MÄLARDALSRÅDET



Länsstyrelsen
Stockholm

Yrkesutbildningar inom yrkesvux och yrkeshögskolan i Stockholms län

År 2009 startades Yrkeshögskolan och kommunerna gavs möjlighet att söka statsbidrag för utbildningar inom yrkesvux. Kartläggningen baseras på statistik från Skolverket och Myndigheten för yrkeshögskolan. Det ger en trolig bild över utbudet i Östra Mellansverige för dessa utbildningsformer mellan 2009-2014. Inom yrkesvux dominerar Hälsa, vård och omsorg. På YH-utbildningarna är fördelningen mellan utbildningarna jämnare.

Totalt har 23 904 respektive 26 226 antagits till yrkesvux och YH-utbildning under perioden 2009-2014 i Stockholms län. Det motsvarar 47% av yrkesvux och 67% av YH-utbildningarna i Östra Mellansverige, och 14% av yrkesvux och 20% av YH-utbildningarna i riket.

Bland yrkesvux är utbildningsområdet Hälsa, vård och omsorg störst i länet med totalt 8171 antagna, följt av Barn och fritid med totalt 2834 mellan åren 2009-2014. Inom YH-utbildningarna är Ekonomi, administration och handel störst med 8596 antagna, och Data/IT är näst störst med 4641 antagna mellan åren 2009-2014, där man även kan se att antalet antagna ökat stadigt över tid.

Utmaningar i Stockholms län

Strukturfondspartnerskapet i Stockholm har i Regional handlingsplan för Europeiska socialfonden 2014-2020 identifierat tre utmaningar:

1. Stärka matchning och långsiktig kompetensförsörjning på arbetsmarknaden
2. Stärka individer med underutnyttjad potential på arbetsmarknaden
3. Stärka sammanhållningen i regionen

I arbetet med att möta utmaningarna är yrkesvux och yrkeshögskoleutbildningar en viktig del för regionens kompetensförsörjning.

Arbetsförmedlingen identifierade 2014 följande bristyrken: Anläggningsarbetare, Bilmekaniker, Byggnadsingenjörer och byggnadstekniker, Fastighetstekniker, Förskollärare, IT-arkitekter, Kockar, Lärare i grundskolans tidigare år, Mjukvaru- och systemutvecklare, Sjuksköterskor (olika inriktningar).

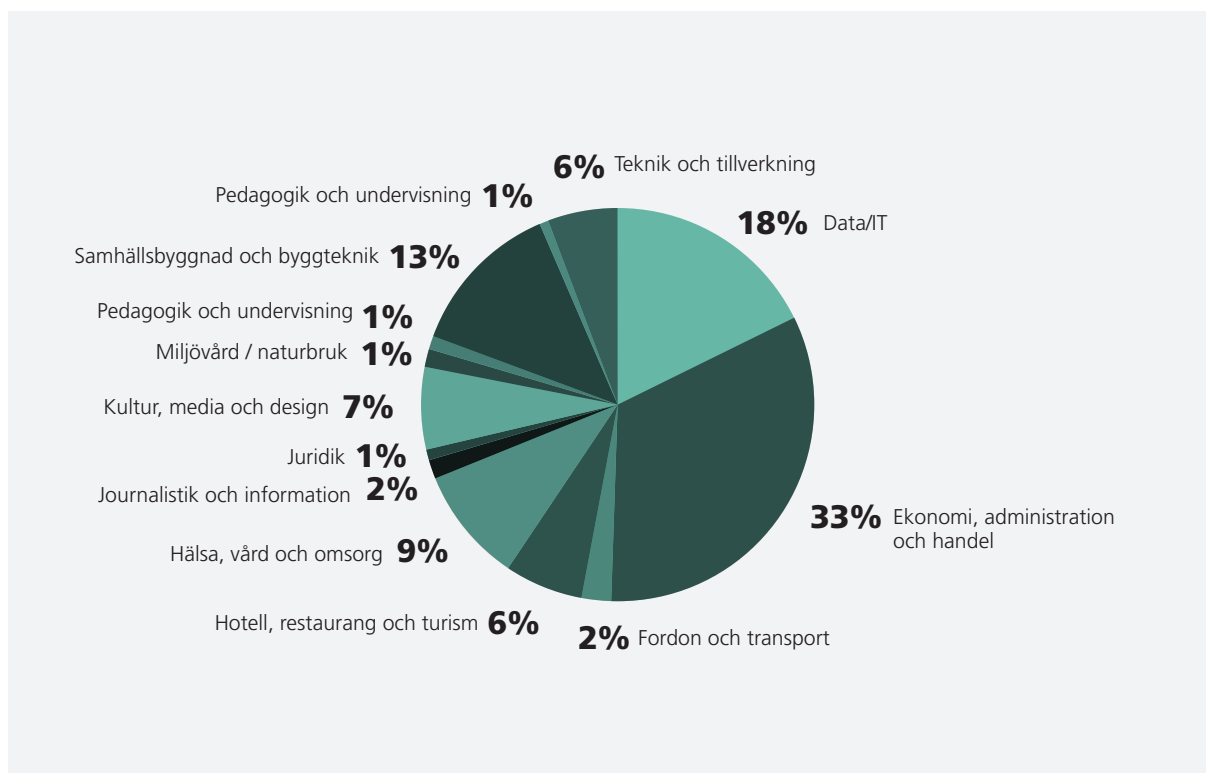
Här arbetar flest idag

Diagrammet visar hur anställda i Stockholms län fördelar sig mellan olika yrkesområden. Flest, 26%, är anställda inom området försäljning, hotell, restaurang och service. Efter detta är det vanligast att vara anställd inom ekonomi, administration, kultur och media eller inom hälso- och sjukvård samt socialt arbete.



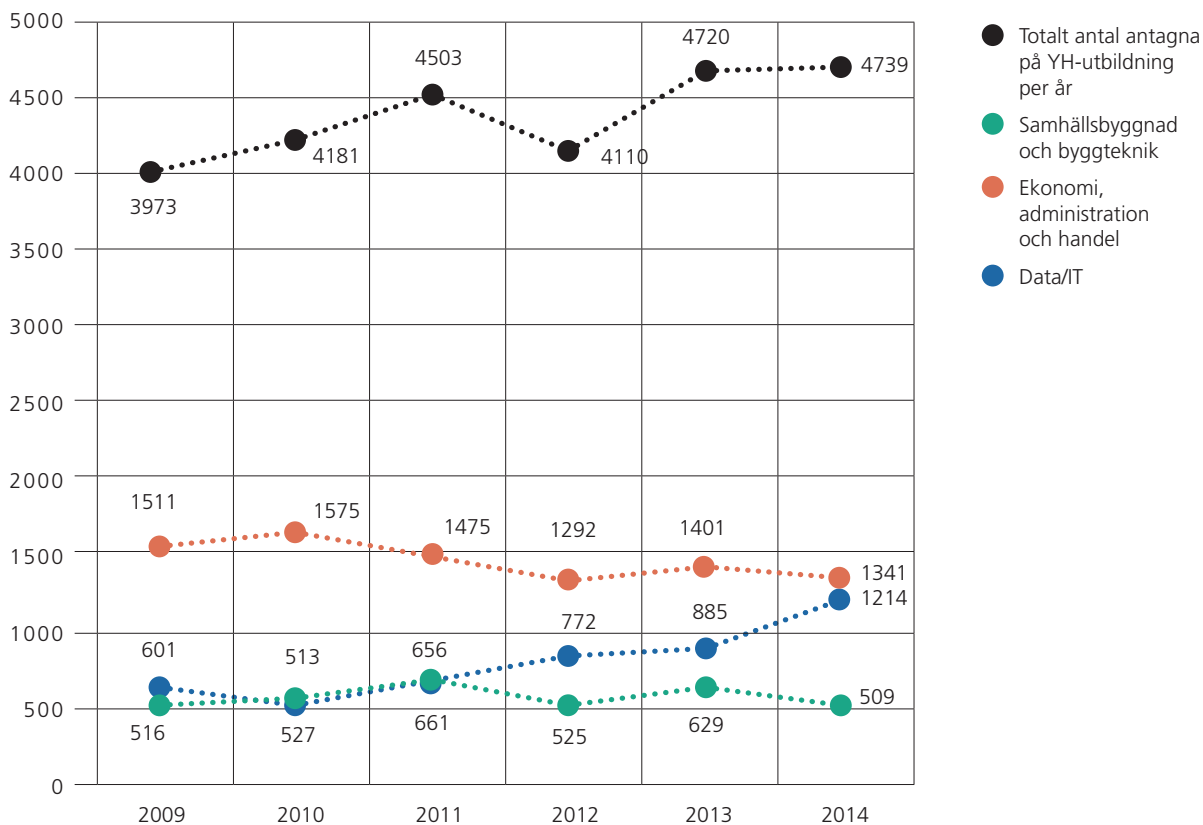
Andelen anställda per yrkesområde 2013, Stockholms län 16-64 år. Chefer, militärer och anställda där uppgift om yrke saknas ingår inte i siffrorna. Källa: SCB

Totalt antal antagna till YH-utbildningar i Stockholms län 2009-2014



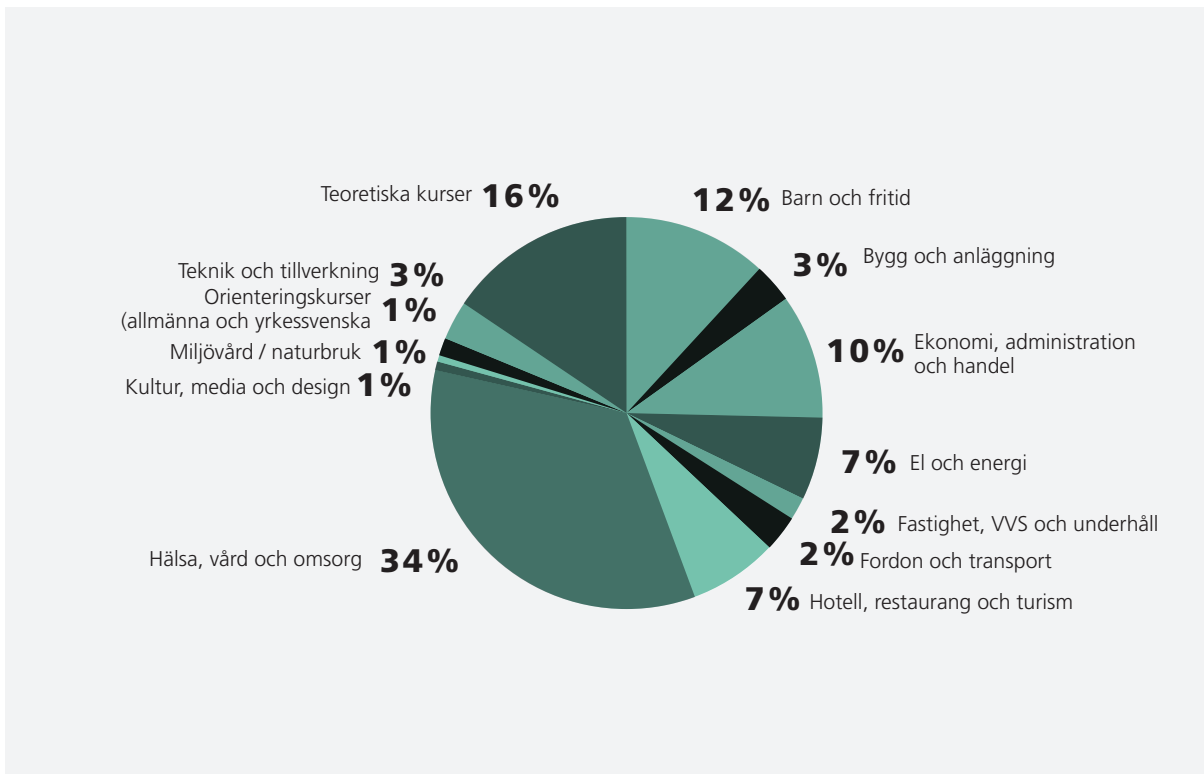
Antagna till YH-utbildningar i Stockholms län 2009 - 2014

Diagrammet visar de tre utbildningsområden med flest antal antagna över tid.



Totalt antal antagna till yrkesvux i Stockholms län 2010-2014

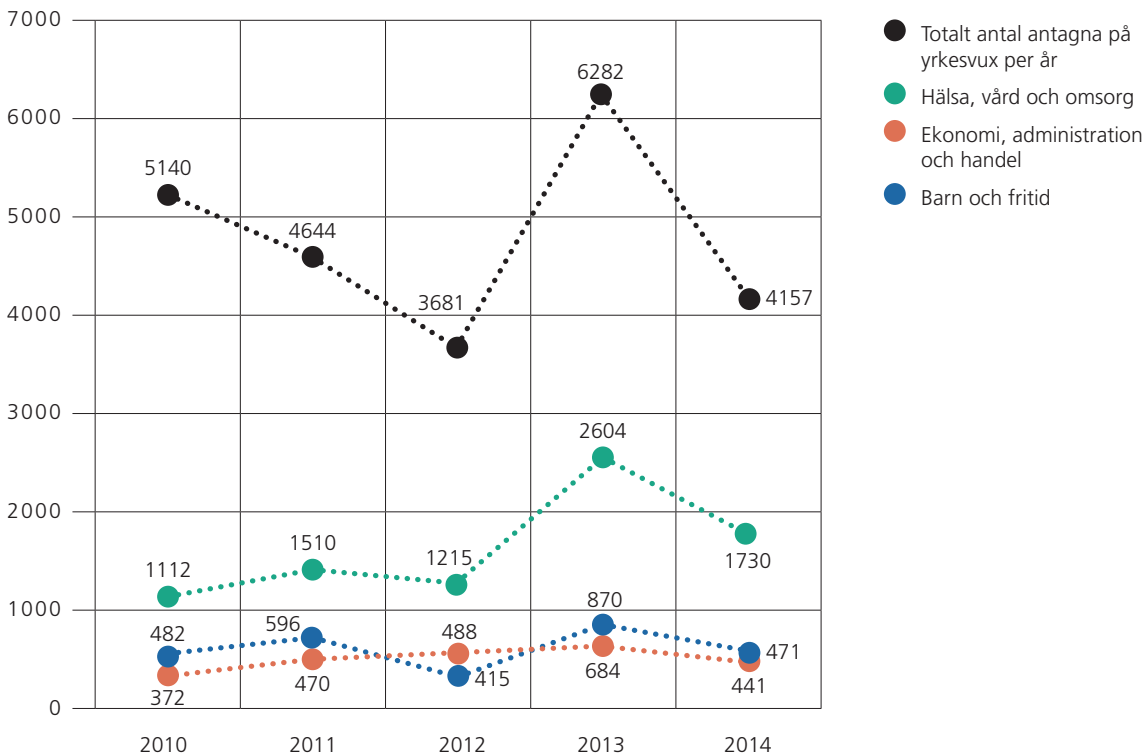
Diagrammet inkluderar ej lärling och förarutbildning.



Antagna till yrkesvux i Stockholms län 2010 - 2014

Diagrammet visar de tre utbildningsområden med flest antal antagna över tid.

Diagrammet inkluderar ej lärling och förarutbildning.



Tabell 1: Utbildningar i Stockholms län 2009 - 2014

UTBILDNINGSTYP	KATEGORI	2009	2010	2011	2012	2013	2014	TOTAL
YH	Data/IT	601	513	656	772	885	1 214	4641
	Ekonomi, administration och handel	1511	1 575	1 475	1 292	1 401	1 341	8 595
	Fordon och transport	102	117	137	152	63	68	639
	Hotell, restaurang och turism	277	221	266	257	328	338	1 687
	Hälsa, vård och omsorg	271	475	476	384	435	442	2 483
	Journalistik och information	28	32	33	33	139	146	411
	Juridik	38	39	40	37	38	39	231
	Kultur, media och design	296	254	297	264	313	347	1 771
	Miljövård / naturbruk	59	78	75	77	68	33	390
	Pedagogik och undervisning	61	35	41	22	76	51	286
	Samhällsbyggnad och byggteknik	516	527	661	525	629	509	3 367
	Säkerhetstjänster	27	24	27	49	32	33	192
	Teknik och tillverkning	186	291	319	246	299	166	1 507
	Övrigt					14	12	26
FÖRARUTBILDNING	Godstransport 1		34	51	81	58	44	268
	Godstransport 2		53	45		20	29	147
	Persontransport		38	24	37	50	95	244
LÄRLING	Barn och fritid			2	50	148	324	524
	Bygg och anläggning			14	72	109	314	509
	Ekonomi, administration och handel			4	44	58	151	257
	El och energi			2	1	2	14	19
	Fastighet, VVS och underhåll				4	17	55	76
	Fordon och transport			1	11	29	38	79
	Hotell, restaurang och turism			13	91	196	461	761
	Hälsa, vård och omsorg				30	72	137	239
	Miljövård / naturbruk			7	1		9	17
	Teknik och tillverkning			6	16	16	47	85
	Uppgift saknas				7	2	28	37
	Övrigt				17	32		49
YRKESVUX	Barn och fritid		482	596	415	870	471	2 834
	Bygg och anläggning		87	104	160	230	194	775
	Ekonomi, administration och handel		372	470	488	684	441	2 455
	El och energi		456	386	225	297	266	1 630
	Fastighet, VVS och underhåll		0	0	71	200	171	442
	Fordon och transport		156	144	66	194	153	713
	Hotell, restaurang och turism		337	314	334	415	349	1 749
	Hälsa, vård och omsorg		1 112	1 510	1 215	2 604	1 730	8 171
	Kultur, media och design		74	64	35	0	0	173
	Miljövård / naturbruk		16	15	15	36	43	125
	Orienteringskurser (allmänna och yrkessvenska)		93	110	54	21	72	350
	Teknik och tillverkning		148	111	99	246	161	765
	Teoretiska kurser		1 807	820	504	485	106	3 722
TOTAL		3 973	9 446	9 316	8 253	11 811	10 642	53 441

Tabell 2: Antal kvinnor, män och utbildningstyp
i Stockholms län 2009 - 2014

UTBILDNINGSTYP	KÖN	2009	2010	2011	2012	2013	2014	2015	TOTAL
YH	Kvinnor	2 074	2 194	2 324	2 049	2 475	2 492	235	13 843
	Män	1 899	1 987	2 179	2 061	2 245	2 247	42	12 660
	Uppgift saknas								
FÖRARUTBILDNING	Kvinnor		15	21	14	11	21		82
	Män		110	108	104	117	147		586
	Uppgift saknas								
LÄRLING	Kvinnor			24	184	398	891		1 497
	Män			24	158	280	674		1 136
	Uppgift saknas			1	2	3	13		19
YRKESVUX	Kvinnor		5 088	3 359	2 350	3 275	2 404		16 476
	Män		2 305	1 288	1 061	1 732	1 085		7 471
	Uppgift saknas			1			1		2
TOTAL		3 973	11 699	9 329	7 983	10 536	9 975	277	53 772

Tabell 3: Födelseregion och utbildningstyp
i Stockholms län 2010 - 2014

UTBILDNINGSTYP	FÖDELSEREGION	2010	2011	2012	2013	2014	TOTAL
FÖRARUTBILDNING	Europa	8	9	10	11	13	51
	Sverige	66	69	67	65	62	329
	Uppgift saknas	1		4	1	7	13
	Utanför Europa	50	54	37	51	86	278
LÄRLING	Europa						37
	Sverige	3	1	10	5	19	46
	Uppgift saknas	7	31	27	60	125	
	Utanför Europa						135
YRKESVUX	Europa	414	450	358	569	383	2 174
	Sverige	1 850	2 164	1 676	2 216	1 312	9 218
	Uppgift saknas	1 475	667	151	162	425	2 880
	Utanför Europa	1 789	1 375	1 261	1 618	1 148	7 191
TOTAL		5 653	4 837	3 908	5 374	5 014	24 786

Tabell 4: Ålder och utbildningstyp
i Stockholms län 2010 - 2014

UTBILDNINGSTYP	ÅLDER	2010	2011	2012	2013	2014	TOTAL
FÖRARUTBILDNING	19 år eller yngre						
	20 - 24 år	47	30	33	26	20	156
	25 - 29 år	30	39	23	31	38	161
	30 - 34 år	14	18	24	21	26	103
	35 - 44 år	16	32	24	32	55	159
	45 - 54 år	13	10	13	14	18	68
	55 år eller äldre	5	3	1	4	11	24
	Uppgift saknas						
LÄRLING	19 år eller yngre					1	1
	20 - 24 år		9	80	166	441	696
	25 - 29 år		19	99	209	411	738
	30 - 34 år		4	53	99	219	375
	35 - 44 år		7	65	131	326	529
	45 - 54 år		8	36	63	151	258
	55 år eller äldre		2	9	13	27	51
	Uppgift saknas			2		2	4
YRKESVUX	19 år eller yngre	66	206	12	31	3	318
	20 - 24 år	2 196	1 122	814	905	610	5 647
	25 - 29 år	1 640	943	710	1 008	686	4 987
	30 - 34 år	834	775	557	861	628	3 655
	35 - 44 år	1 140	1 077	815	1 081	833	4 946
	45 - 54 år	670	495	362	562	440	2 529
	55 år eller äldre	89	64	42	102	72	369
	Uppgift saknas		1		5		6
TOTAL		5 653	4 837	3 774	5 364	5 018	25 780



MÄLARDALSRADET

www.malardalsradet.se

*Mälardalsrådet är en samverkansorganisation för kommuner och landsting i Stockholm-Mälardalenregionen.
Vi stärker regionens internationella konkurrenskraft genom att vara en mötesplats för politik, näringsliv och akademi.*

Samarbetet gör oss starka!