

**KARTLÄGGNING
AV KOMMUNALA
YRKESUTBILDNINGAR
FÖR VUXNA OCH
YRKESHÖGSKOLAN**

UPPSALA LÄN 2009-2014



MÄLARDALSRÅDET



Länstyrelsen
Stockholm

Yrkesutbildningar inom yrkesvux och yrkeshögskolan i Uppsala län

År 2009 startades Yrkeshögskolan och kommunerna gavs möjlighet att söka statsbidrag för utbildningar inom yrkesvux. Kartläggningen baseras på statistik från Skolverket och Myndigheten för yrkeshögskolan. Det ger en trolig bild över utbudet i Östra Mellansverige för dessa utbildningsformer mellan 2009-2014. Inom yrkesvux dominerar Hälsa, vård och omsorg. På YH-utbildningarna är fördelningen mellan utbildningarna jämnare.

Totalt har 6334 respektive 2109 antagits till yrkesvux och YH-utbildningar under perioden 2009-2014 i Uppsala län. Det motsvarar 12% av yrkesvux och 5% av YH-utbildningarna i Östra Mellansverige, och 4% av yrkesvux och 3% av YH-utbildningarna i riket. Uppsala är det länet i Östra Mellansverige som mottagit minst statsbidrag för yrkesvux.

När det gäller yrkesvux är hälften av totala antalet antagna inom Hälsa, vård och omsorg, 3394 antagna under perioden 2009-2014. Näst störst är utbildningar inom Ekonomi, administration och handel, där 1126 antagits. Ser man till YH-utbildningar har ungefär en tredjedel antagits till utbildningar inom Ekonomi, administration och handel, 629 antagna under åren 2009-2014. Antalet antagna inom Teknik och tillverkning är lägre i länet jämfört med övriga län i Stockholm och Östra Mellansverige.

Utmaningar i Uppsala län

I Uppsala identifieras flera olika åtgärdsområden, bl.a. att erbjuda ett bredare utbud av vuxen och yrkesutbildningar efter arbetsmarknadens och individernas efterfrågan och öka utbytet mellan utbildningsanordnare och arbetslivet. Frågan om effektivare matchning på arbetsmarknaden poängteras och i detta arbete kan yrkesvux och yrkeshögskoleutbildningar utgöra en viktig pusselbit.

Arbetsförmedlingen identifierade 2014 följande bristyrken: Byggnadsingenjörer och byggnadstekniker, Civilingenjörer: elektronik och teleteknik, Förskollärare, Kockar, Lastbilmekaniker, Läkare, Lärare i grundskolan, Mjukvaru- och systemutvecklare, Sjuksköterskor inom akutsjukvården, Undersköterskor.

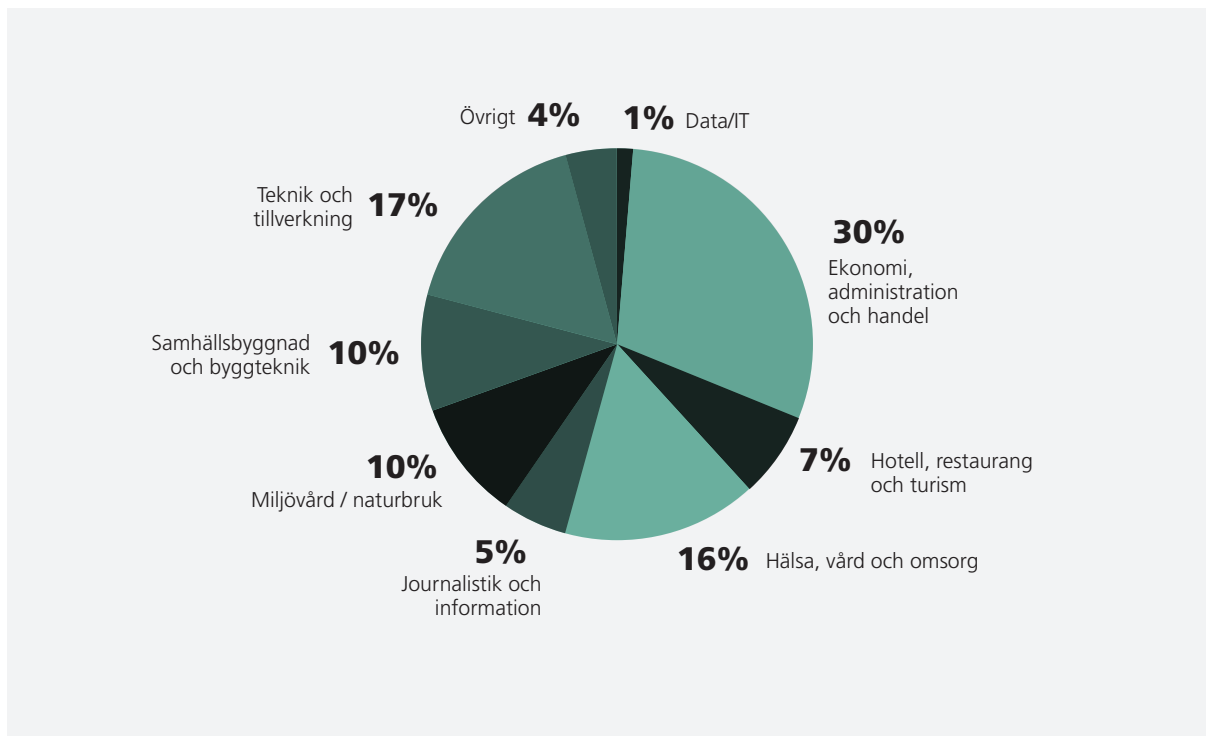
Här arbetar flest idag

I Uppsala län arbetar flest inom hälso- och sjukvård samt socialt arbete. Många arbetar även inom försäljning, hotell, restaurang och service.



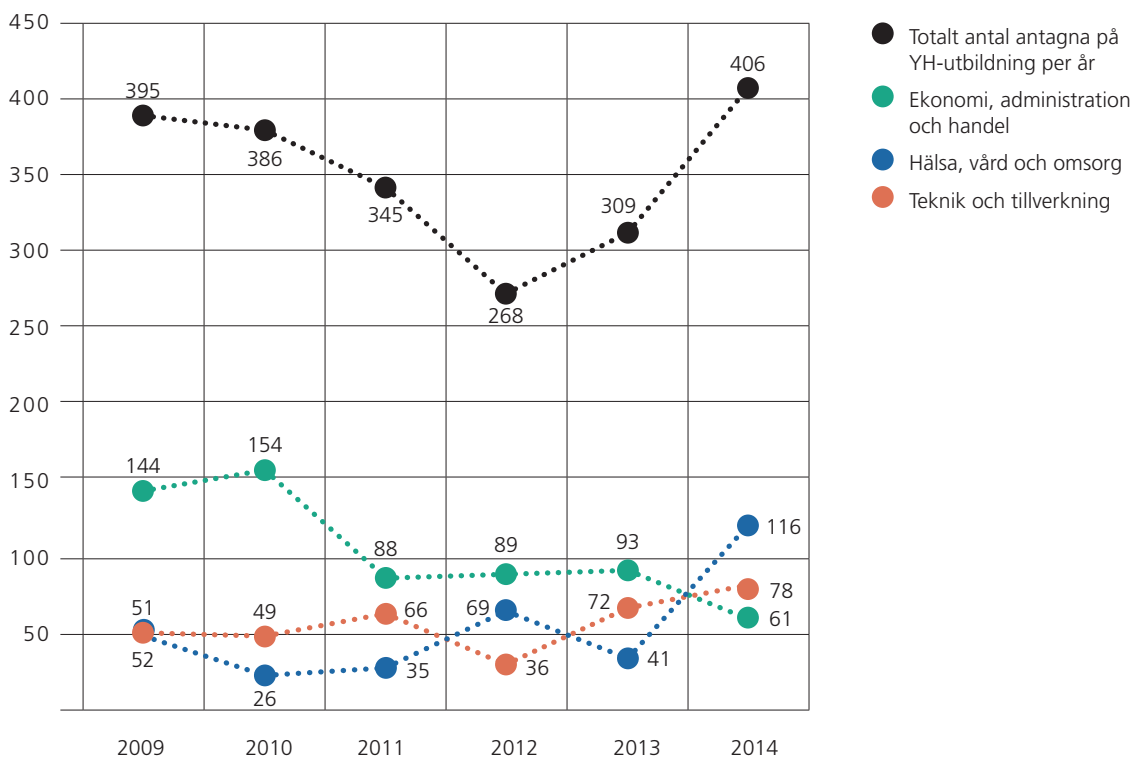
Andelen anställda per yrkesområde 2013, Uppsala län 16-64 år. Chefer, militärer och anställda där uppgift om yrke saknas ingår inte i siffrorna. Källa: SCB

Totalt antal antagna till YH-utbildningar Uppsala län 2009-2014



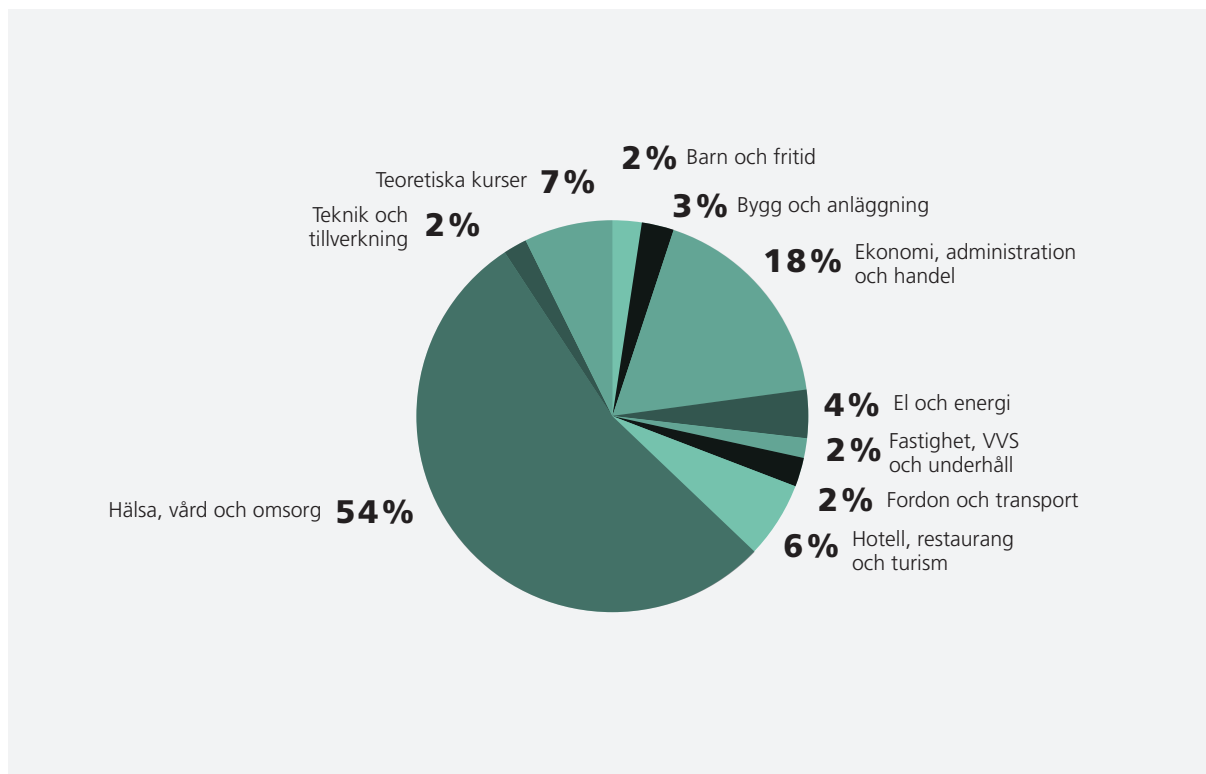
Antagna till YH-utbildningar i Uppsala län 2009 - 2014

Diagrammet visar de tre utbildningsområden med flest antal antagna över tid.



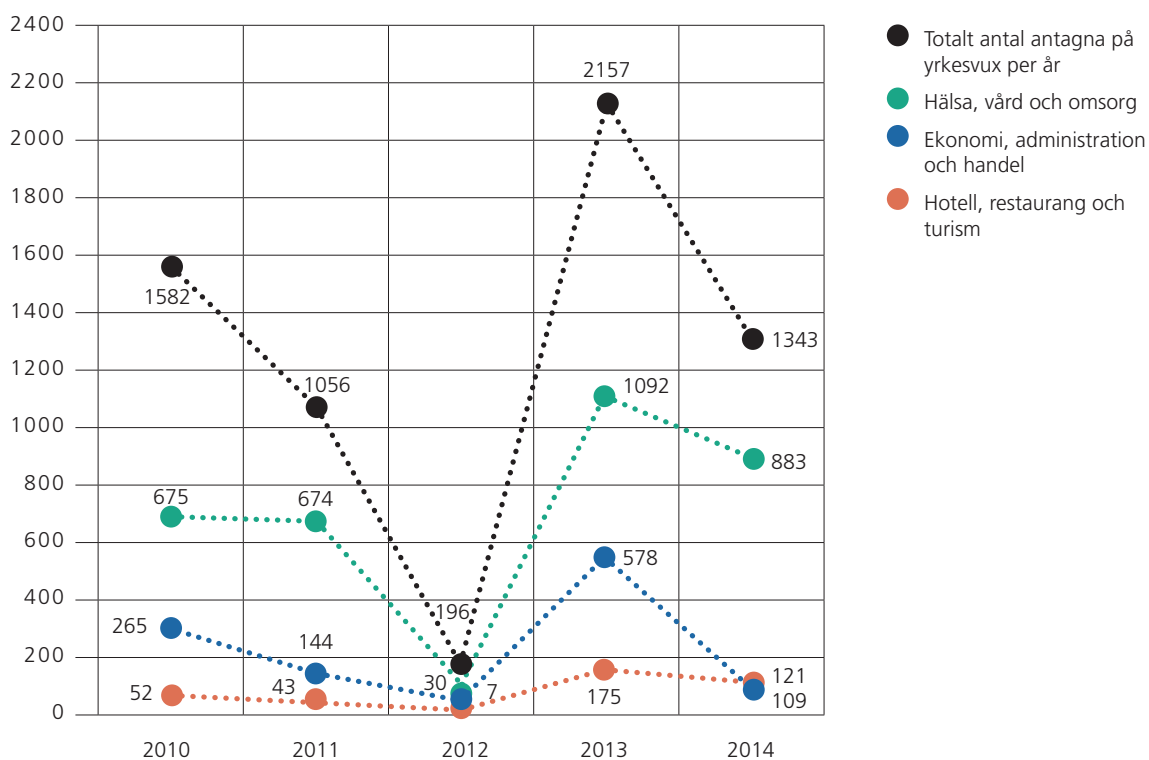
Totalt antal antagna till yrkesvux i Uppsala län 2010-2014

Diagrammet inkluderar ej lärling och förarutbildning.



Antagna till yrkesvux i Uppsala län 2010 - 2014

Diagrammet visar de tre utbildningsområden med flest antal antagna över tid. Diagrammet inkluderar ej lärling och förarutbildning.



Tabell 1: Utbildningar i
Uppsala län 2009 - 2014

UTBILDNINGSTYP	KATEGORI	2009	2010	2011	2012	2013	2014	TOTAL
YH	Data/IT	28						28
	Ekonomi, administration och handel	144	154	88	89	93	61	629
	Hotell, restaurang och turism	26	26	27	27	22	21	149
	Hälsa, vård och omsorg	52	26	35	69	41	116	339
	Journalistik och information	19	20	18	19	18	18	112
	Miljövard / naturbruk	45	28	37	28	28	43	209
	Samhällsbyggnad och byggt teknik		53	45		35	69	202
	Teknik och tillverkning	51	49	66	36	72	78	352
	Övrigt	30	30	29				89
LÄRLING	Barn och fritid						9	9
	Bygg och anläggning						1	1
	Ekonomi, administration och handel						1	1
	Fordon och transport			1	3			4
	Hotell, restaurang och turism						17	17
	Hälsa, vård och omsorg				8	8	5	21
	Övrigt				2		2	4
YRKESVUX	Barn och fritid		20	8	0	4	120	152
	Bygg och anläggning		98	29	6	27	8	168
	Ekonomi, administration och handel		265	144	30	578	109	1 126
	El och energi		79	63	16	80	14	252
	Fastighet, VVS och underhåll		0	0	22	50	29	101
	Fordon och transport				30	95	27	152
	Hotell, restaurang och turism		52	43	7	175	121	398
	Hälsa, vård och omsorg		675	674	70	1 092	883	3 394
	Kultur, media och design		0	2	0	0	0	2
	Miljövard / naturbruk		0	0	0	1	3	4
	Orienteringskurser (allmänna och yrk- essvenska)		0	0	0	0	0	0
	Teknik och tillverkning		16	13	13	54	28	124
	Teoretiska kurser		377	80	2	1	1	461
	Övrigt						0	0
TOTAL		395	1 968	1 402	477	2 474	1 784	8 500

Tabell 2: Antal kvinnor, män och utbildningstyp
i Uppsala län 2009 - 2014

UTBILDNINGSTYP	KÖN	2009	2010	2011	2012	2013	2014	2015	TOTAL
YH	Kvinnor	230	207	204	176	170	250	62	1 299
	Män	165	179	141	92	139	156	35	907
	Uppgift saknas								
LÄRLING	Kvinnor			1	8	6	23		38
	Män				5	2	12		19
	Uppgift saknas								
YRKESVUX	Kvinnor		954	801	103	879	1 013		3 750
	Män		482	345	70	697	384		1 978
	Uppgift saknas		13	2		1			16
TOTAL		395	1 835	1 494	454	1 894	1 838	97	8 007

Tabell 3: Födelseregion och utbildningstyp
i Uppsala län 2010 - 2014

UTBILDNINGSTYP	FÖDELSEREGION	2010	2011	2012	2013	2014	TOTAL
LÄRLING	Europa						
	Sverige		1	9		16	26
	Uppgift saknas				8	14	22
	Utanför Europa			4		5	9
YRKESVUX	Europa	56	47	8	48	56	215
	Sverige	682	567	124	670	576	2 619
	Uppgift saknas	432	343		319	415	1 509
	Utanför Europa	246	176	41	247	350	1 060
TOTAL		1 416	1 134	186	1 292	1 432	5 460

Tabell 4: Ålder och utbildningstyp
i Uppsala län 2010 - 2014

UTBILDNINGSTYP	ÅLDER	2010	2011	2012	2013	2014	TOTAL
LÄRLING	19 år eller yngre						
	20 - 24 år			5	3	9	17
	25 - 29 år			4	2	10	16
	30 - 34 år			2	3	4	9
	35 - 44 år					5	5
	45 - 54 år		1	2		6	9
	55 år eller äldre					1	1
	Uppgift saknas						
YRKESVUX	19 år eller yngre	5	3	2	4	4	18
	20 - 24 år	276	341	56	351	325	1 349
	25 - 29 år	358	249	34	294	326	1 261
	30 - 34 år	218	161	33	172	206	790
	35 - 44 år	319	228	27	239	301	1 114
	45 - 54 år	177	134	19	186	173	689
	55 år eller äldre	69	25	1	31	51	177
	Uppgift saknas	25	2		1		28
TOTAL		1 447	1 144	185	1 286	1 421	5 483



MÄLARDALSRADET

www.malardalsradet.se

*Mälardalsrådet är en samverkansorganisation för kommuner och landsting i Stockholm-Mälardalenregionen.
Vi stärker regionens internationella konkurrenskraft genom att vara en mötesplats för politik, näringsliv och akademi.*

Samarbetet gör oss starka!