

**KARTLÄGGNING  
AV KOMMUNALA  
YRKESUTBILDNINGAR  
FÖR VUXNA OCH  
YRKESHÖGSKOLAN**

---

**VÄSTMANLANDS LÄN  
2009-2014**



**MÄLARDALSRÅDET**



Länsstyrelsen  
Stockholm

# Yrkesutbildningar inom yrkesvux och yrkeshögskolan i Västmanlands län

År 2009 startades Yrkeshögskolan och kommunerna gavs möjlighet att söka statsbidrag för utbildningar inom yrkesvux. Kartläggningen baseras på statistik från Skolverket och Myndigheten för yrkeshögskolan. Det ger en trolig bild över utbudet i Östra Mellansverige för dessa utbildningsformer mellan 2009-2014. Inom yrkesvux dominerar Hälsa, vård och omsorg. På YH-utbildningarna är fördelningen mellan utbildningarna jämnare.

Totalt har 4880 respektive 2331 antagits till yrkesvux och YH-utbildningar under perioden 2009-2014 i Västmanlands län. Det motsvarar 10% av yrkesvux och 6% av YH-utbildningarna i Östra Mellansverige, och 3% av yrkesvux och 3% av YH-utbildningarna i riket.

Inom YH-utbildningarna är Teknik och Tillverkning störst med 1030 antagna. Ekonomi, handel och administration är även stora utbildningar i likhet med övriga län i Östra Mellansverige. Inom yrkesvux har flest utbildats inom området Hälsa, vård och omsorg, 2408 antagna under 2010-2014, vilket motsvarar 50%. Följt av Hotell, restaurang och turism med 288 antagna, vilket motsvarar 6%, och Teknik och tillverkning 264 antagna, vilket är 5% av totala andelen antagna under samma period.

## Utmaningar i Västmanlands län

I Västmanlands län eftersträvas ett utbildningssystem som matchar arbetslivets behov på kompetens. Strategier som lyfts är bl.a. förbättrad samverkan mellan arbetsliv och utbildning samt ett mer effektivt utnyttjande av utbildningsresurserna. Ett område som lyfts är att säkerställa välfärdssektorns långsiktiga kompetensförsörjning.

Arbetsförmedlingen identifierade 2014 följande bristyrken: Civilingenjörer: elkraft, Controllrar, Förskollärare, Gymnasielärare i yrkesämnen, Lackare, Läkare, Murare, Psykologer, Sjuksköterskor (grundutbildade), Socialsekreterare.

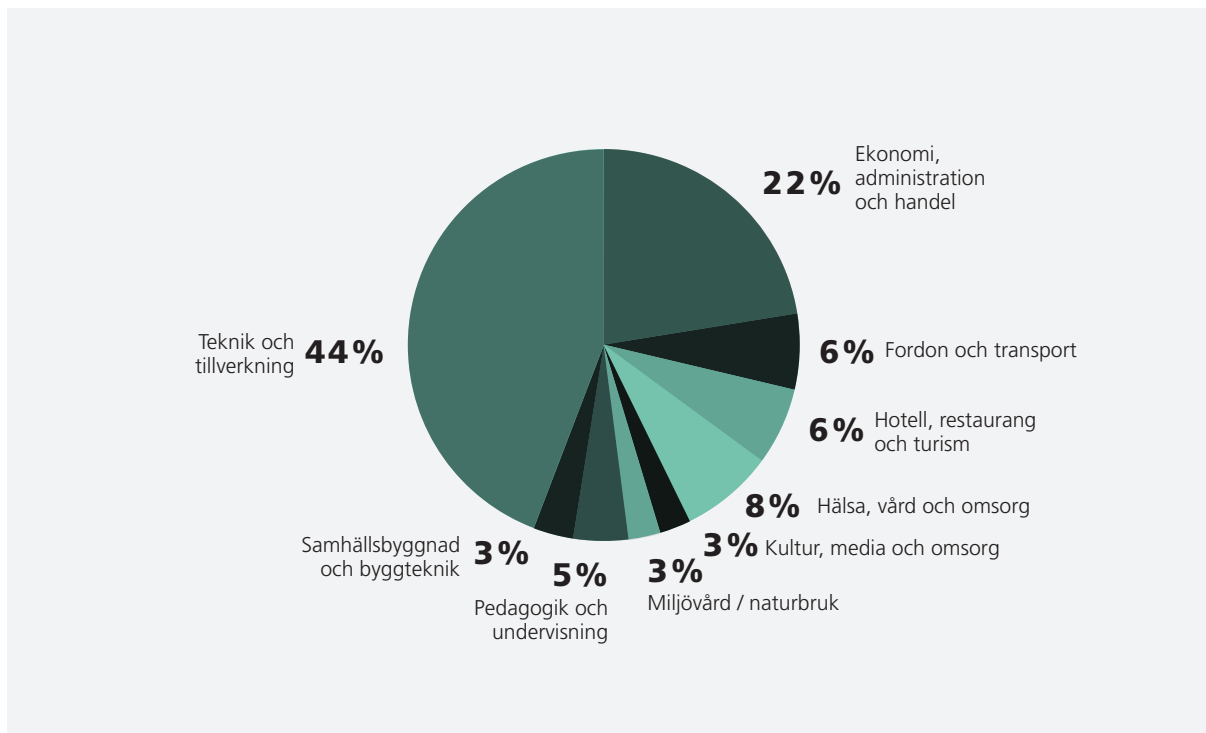
## Här arbetar flest idag

I Västmanlands län arbetar flest inom hälso- och sjukvård samt socialt arbete. Många arbetar även inom försäljning, hotell, restaurang och service.



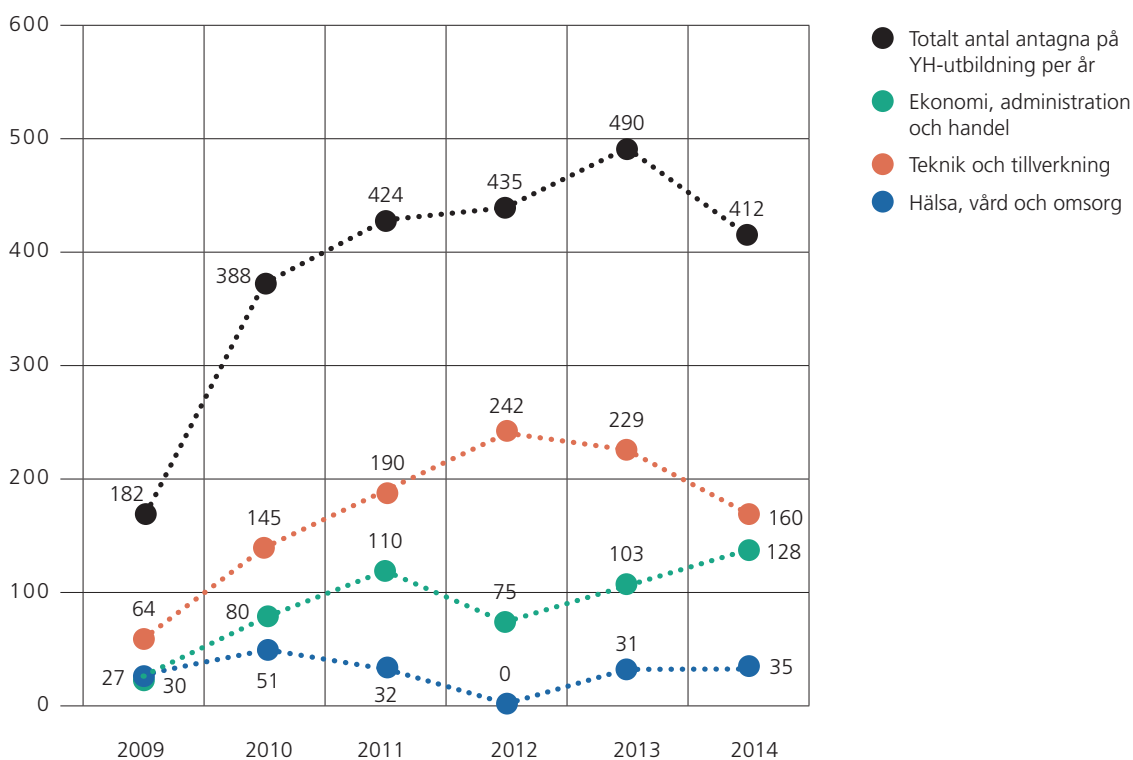
Andelen anställda per yrkesområde 2013, Västmanlands län 16-64 år. Chefer, militärer och anställda där uppgift om yrke saknas ingår inte i siffrorna. Källa: SCB

## Totalt antal antagna till YH-utbildningar Västmanlands län 2009-2014



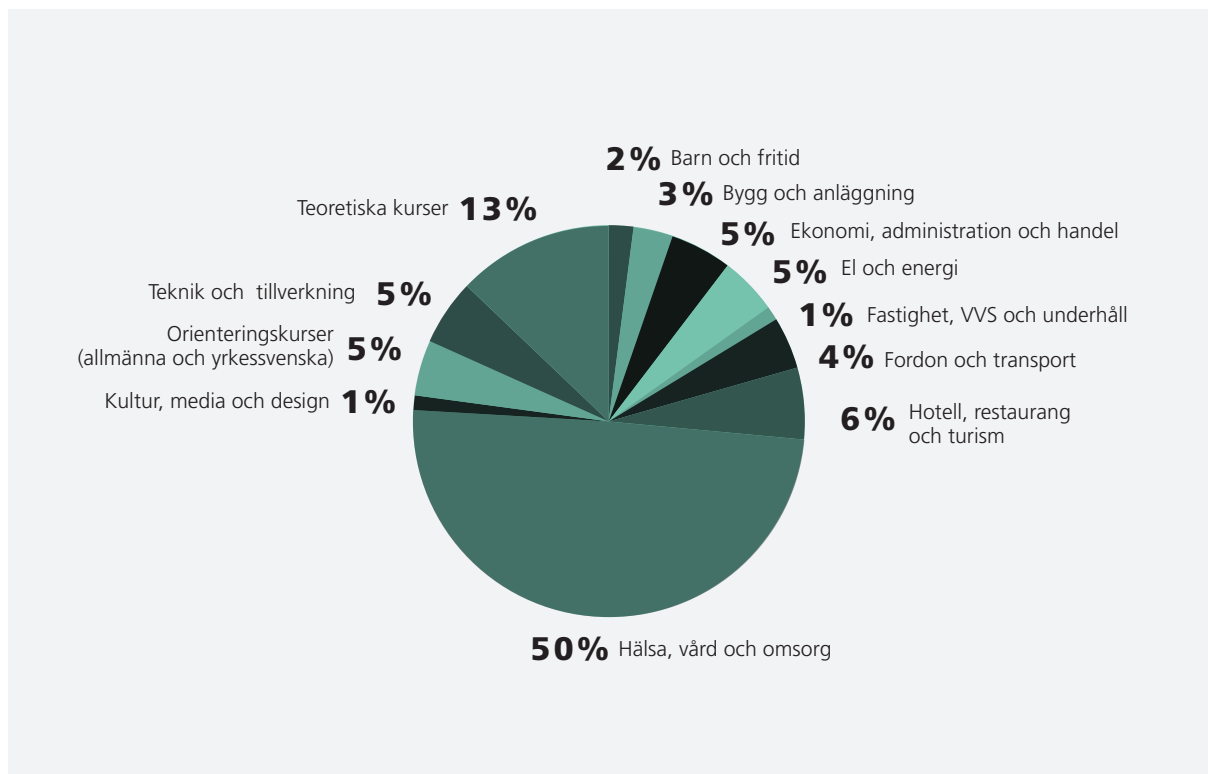
## Antagna till YH-utbildningar i Västmanlands län 2009 - 2014

Diagrammet visar de tre utbildningsområden med flest antal antagna över tid.



# Totalt antal antagna till yrkesvux i Västmanlands län 2010-2014

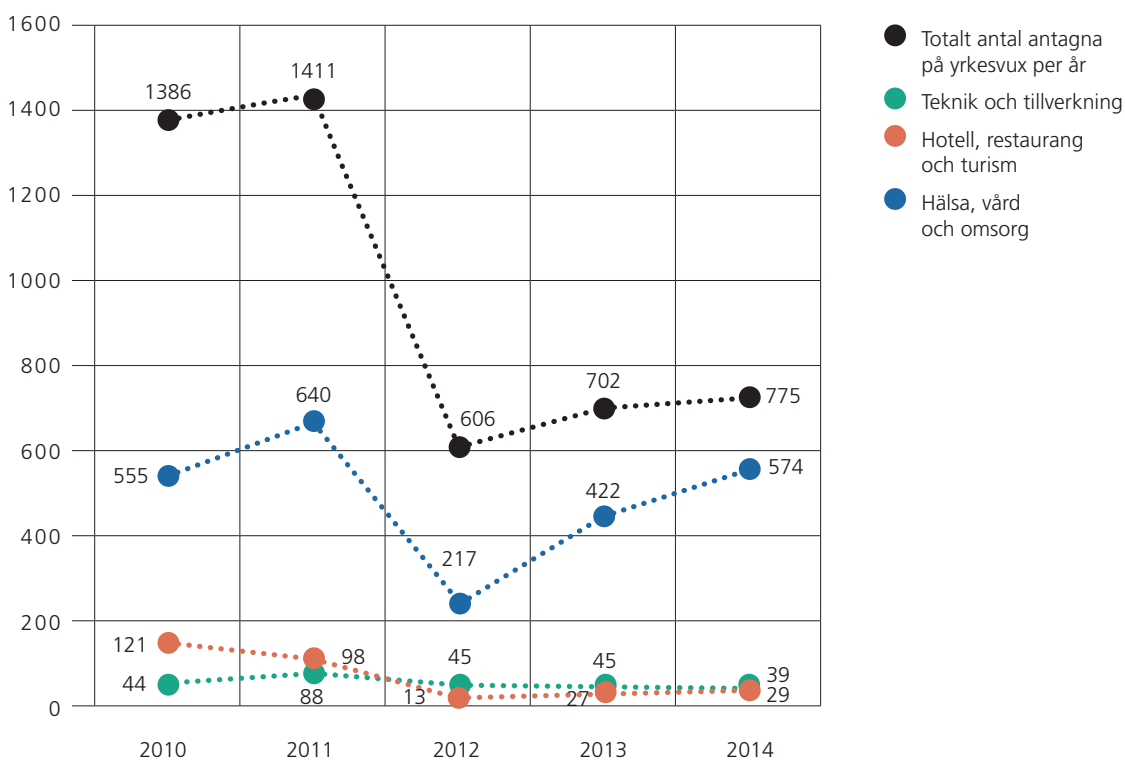
Diagrammet inkluderar ej lärling och förarutbildning.



## Antagna till yrkesvux i Västmanlands län 2010 - 2014

Diagrammet visar de tre utbildningsområden med flest antal antagna över tid.

Diagrammet inkluderar ej lärling och förarutbildning.



Tabell 1: Utbildningar i Västmanlands län 2009 - 2014

UTBILDNINGSTYP	KATEGORI	2009	2010	2011	2012	2013	2014	TOTAL
YH	Ekonomi, administration och handel	27	80	110	75	103	128	523
	Fordon och transport		30	25	25	45	21	146
	Hotell, restaurang och turism	31	28	29	29	32		149
	Hälsa, vård och omsorg	30	51	32		31	35	179
	Kultur, media och design	30	30					60
	Miljövård / naturbruk				21	25	15	61
	Pedagogik och undervisning		24	38	19		25	106
	Samhällsbyggnad och byggt teknik				24	25	28	77
	Teknik och tillverkning	64	145	190	242	229	160	1 030
FÖRARUTBILDNING	Godstransport 1		8	8	9	14	5	44
	Godstransport 2		8	8				16
	Persontransport		18	10	19	12	6	65
LÄRLING	Barn och fritid			1		7	14	22
	Bygg och anläggning			2	26	15	37	80
	Ekonomi, administration och handel			1	1	4	3	9
	El och energi						1	1
	Fastighet, VVS och underhåll			1		2	3	6
	Hotell, restaurang och turism					3	6	9
	Hälsa, vård och omsorg					31	52	83
	Miljövård / naturbruk				1			1
	Teknik och tillverkning						4	4
	Övrigt				2	1		3
YRKESVUX	Barn och fritid		12	13	7	64	3	99
	Bygg och anläggning		51	65	17	19	6	158
	Ekonomi, administration och handel		84	101	11	18	33	247
	El och energi		71	107	8	34	12	232
	Fastighet, VVS och underhåll		0	0	14	27	15	56
	Fordon och transport		23	28	144	10	4	209
	Hotell, restaurang och turism		121	98	13	27	29	288
	Hälsa, vård och omsorg		555	640	217	422	574	2 408
	Kultur, media och design		26	33	0	0	0	59
	Miljövård / naturbruk		3	4	1	2	1	11
	Orienteringskurser (allmänna och yrk- essvenska)		21	47	81	34	41	224
	Teknik och tillverkning		44	88	48	45	39	264
	Teoretiska kurser		375	187	45	0	18	625
TOTAL		182	1 808	1 866	1 099	1 281	1 318	7 554

Tabell 2: Antal kvinnor, män och utbildningstyp  
i Västmanlands län 2009 - 2014

UTBILDNINGSTYP	KÖN	2009	2010	2011	2012	2013	2014	2015	TOTAL
YH	Kvinnor	102	174	178	145	182	199	38	1 018
	Män	80	214	246	290	308	213	53	1 404
	Uppgift saknas								
FÖRARUTBILDNING	Kvinnor		6	10	2	6	2		26
	Män		28	17	26	20	9		100
	Uppgift saknas								
LÄRLING	Kvinnor			3	6	39	69		117
	Män			2	24	19	51		96
	Uppgift saknas					5			5
YRKESVUX	Kvinnor		789	942	228	530	597		3 086
	Män		389	486	116	203	190		1 384
	Uppgift saknas		261						261
TOTAL		182	1 861	1 884	837	1 312	1 330	91	7 497

Tabell 3: Födelseregion och utbildningstyp  
i Västmanlands län 2010 - 2014

UTBILDNINGSTYP	FÖDELSEREGION	2010	2011	2012	2013	2014	TOTAL
FÖRARUTBILDNING	Europa	1	4	3	1		9
	Sverige	23	13	7	10	3	56
	Uppgift saknas						
	Utanför Europa	10	12	18	15	8	63
LÄRLING	Europa		2		7	10	19
	Sverige		3	21	34	59	117
	Uppgift saknas						
	Utanför Europa			9	22	51	82
YRKESVUX	Europa	40	57	25	76	63	261
	Sverige	493	557	204	459	323	2 036
	Uppgift saknas	269	584	9	56	277	1 195
	Utanför Europa	251	236	72	142	124	825
TOTAL		1 087	1 468	368	822	918	4 663

Tabell 4: Ålder och utbildningstyp  
i Västmanlands län 2010 - 2014

UTBILDNINGSTYP	ÅLDER	2010	2011	2012	2013	2014	TOTAL
FÖRARUTBILDNING	19 år eller yngre						
	20 - 24 år	6	12	7	3	3	31
	25 - 29 år	9	7	3	6	1	26
	30 - 34 år	3	2	8	8	3	24
	35 - 44 år	10	5	8	5	2	30
	45 - 54 år	6	3	2	4	2	17
	55 år eller äldre		1				1
	Uppgift saknas						
LÄRLING	19 år eller yngre					1	1
	20 - 24 år			8	14	33	55
	25 - 29 år		2	11	17	29	59
	30 - 34 år			3	6	16	25
	35 - 44 år		2	5	17	29	53
	45 - 54 år		1	3	9	11	24
	55 år eller äldre					1	1
	Uppgift saknas						
YRKESVUX	19 år eller yngre	5	31	2	5	5	48
	20 - 24 år	357	509	100	156	239	1361
	25 - 29 år	223	309	75	121	173	901
	30 - 34 år	150	208	44	154	114	670
	35 - 44 år	214	264	56	167	135	836
	45 - 54 år	136	143	35	70	105	489
	55 år eller äldre	20	17	7	32	12	88
	Uppgift saknas	85			24		109
TOTAL		1224	1516	377	818	914	4849



**MÄLARDALSRADET**

[www.malardalsradet.se](http://www.malardalsradet.se)

*Mälardalsrådet är en samverkansorganisation för kommuner och landsting i Stockholm-Mälardalenregionen.  
Vi stärker regionens internationella konkurrenskraft genom att vara en mötesplats för politik, näringsliv och akademi.*

Samarbetet gör oss starka!